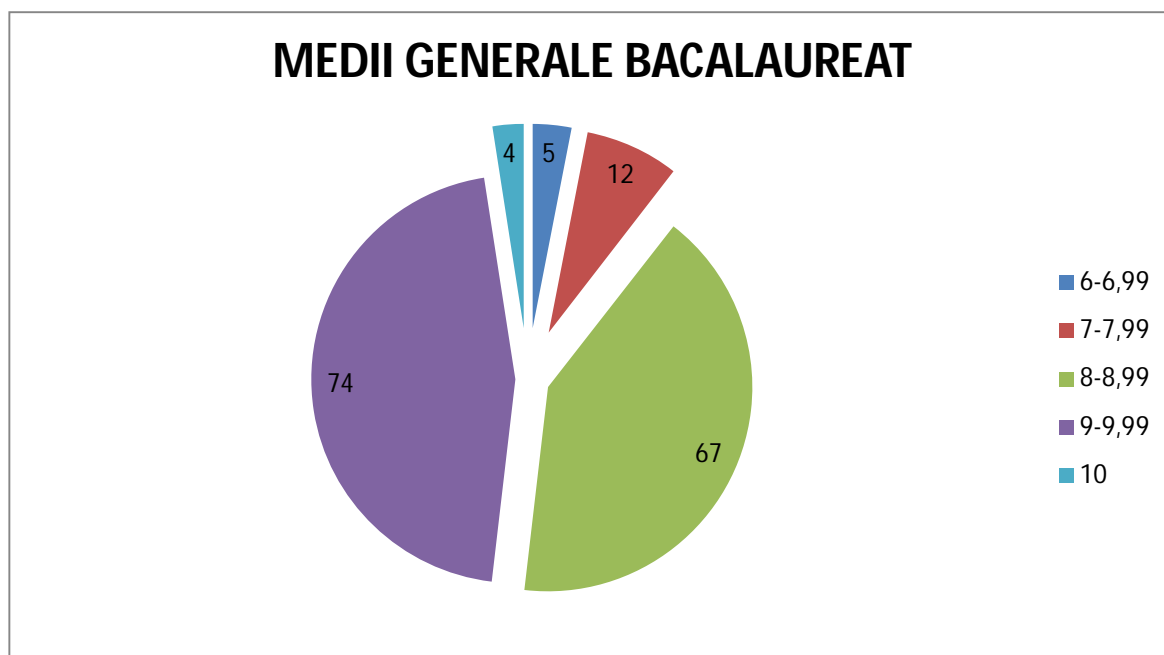


**I. REZULTATELE OBTINUTE DE ABSOLVENȚII
COLEGIULUI „NICOLAE BĂLCESCU” LA EXAMENUL DE BACALAUREAT
SESIUNEA IUNIE-IULIE 2014**

1. Statistica pe clase – tranșe de medii și medii generale

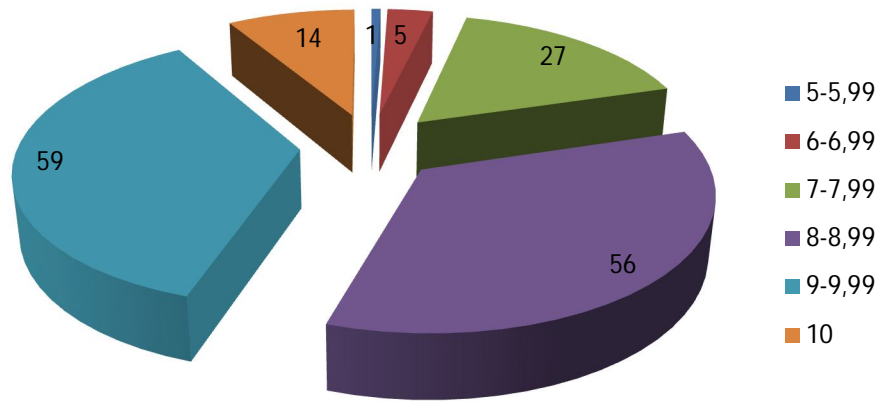
	6.00- 6.49	6.50- 6.99	7.00- 7.49	7.50- 7.99	8.00- 8.49	8.50- 8.99	9.00- 9.49	9.50- 9.99	10	Media clasei
XII A	0	1	0	2	4	6	7	6	0	8.83
XII B	0	0	0	1	3	3	6	8	0	9.14
XII C	0	0	0	3	1	9	5	6	2	9.00
XII D	2	0	1	2	3	11	4	4	0	8.58
XII E	0	1	0	3	6	11	7	2	2	8.93
XII F	1	0	0	0	3	7	13	6	0	8.87
Total medii generale	3	2	1	11	20	47	42	32	4	8.87
	5		12		67		74		4	



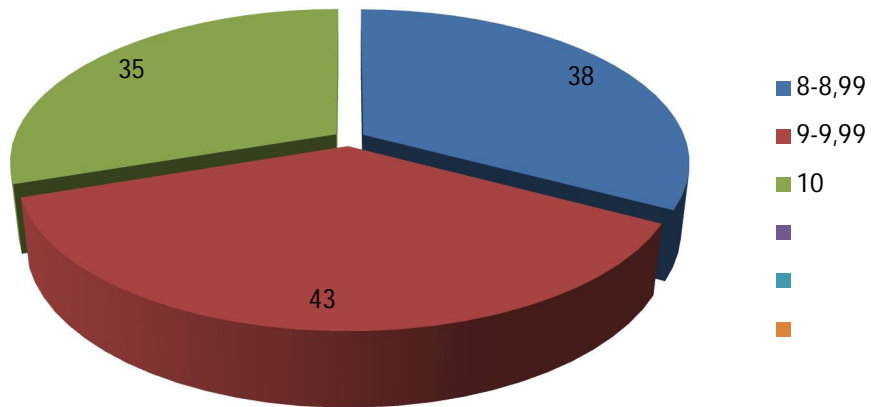
2. Statistica pe discipline de examen – tranșe de medii

Discipline de examen	5.00- 5.49	5.50- 5.99	6.00- 6.49	6.50- 6.99	7.00- 7.49	7.50- 7.99	8.00- 8.49	8.50- 8.99	9.00- 9.49	9.50- 9.99	10
Limba română	1	0	3	2	8	19	25	31	35	24	14
Matematica	1	0	1	2	4	8	14	24	22	21	35
Istorie	0	0	1	0	0	0	3	6	9	5	6
Fizica	1	1	1	1	2	3	1	6	8	0	3
Chimie	0	0	0	1	6	3	3	7	12	11	10
Biologie	1	0	0	2	2	4	9	5	8	2	0
Informatica	0	0	0	2	0	1	0	0	2	7	7
Geografie	0	0	0	0	0	0	3	5	5	6	1
Socio umane	0	0	0	0	0	0	1	1	4	4	0

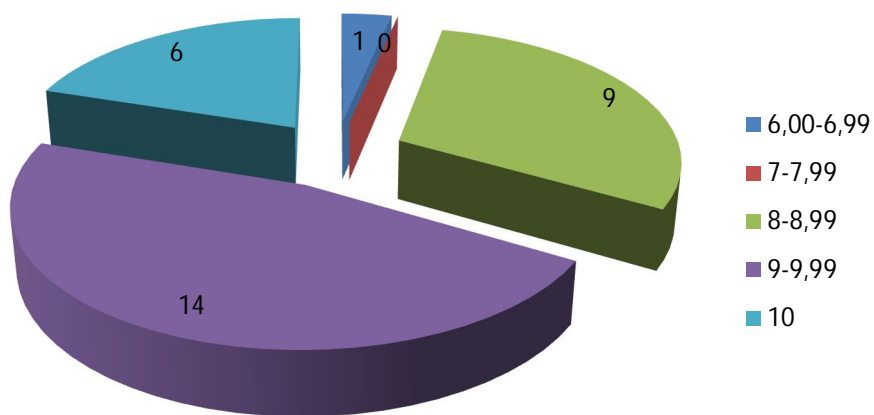
LIMBA ROMÂNĂ



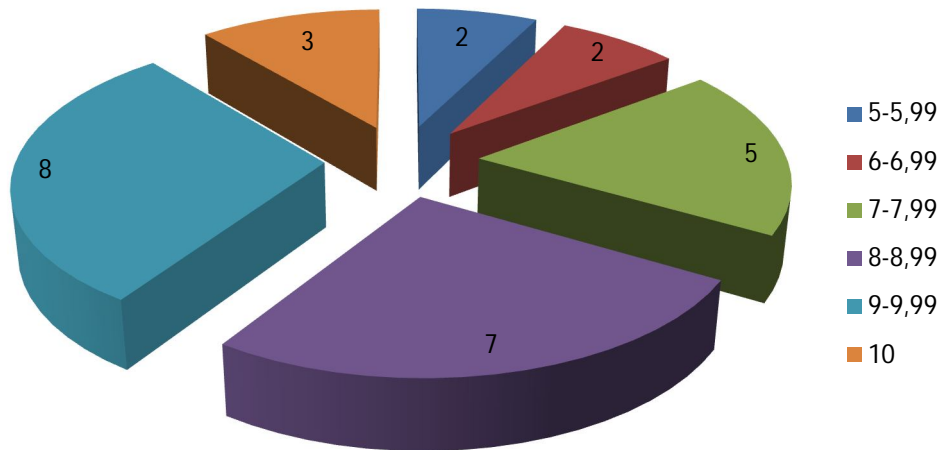
MATEMATICĂ



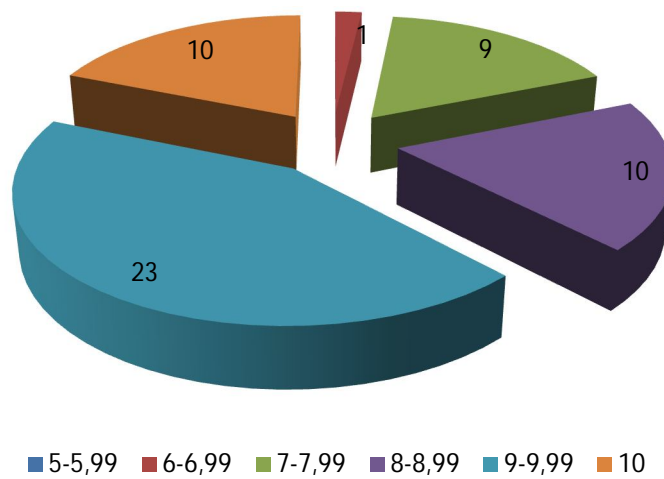
ISTORIE



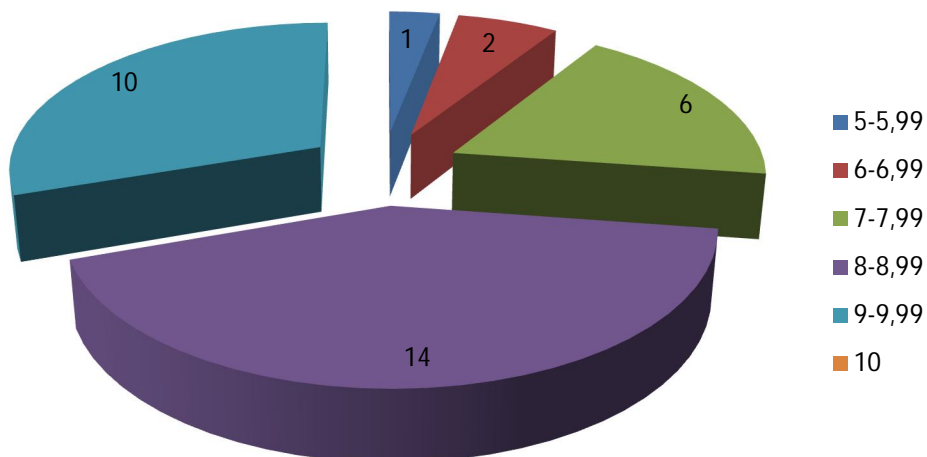
FIZICĂ



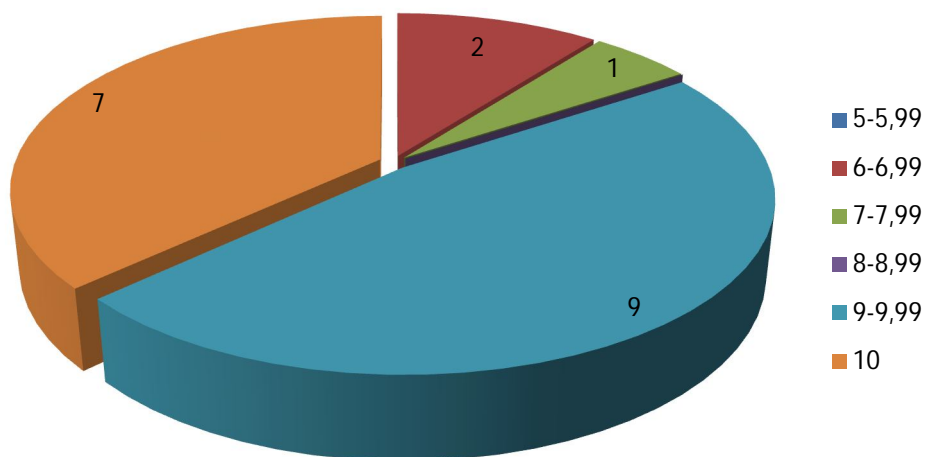
CHIMIE



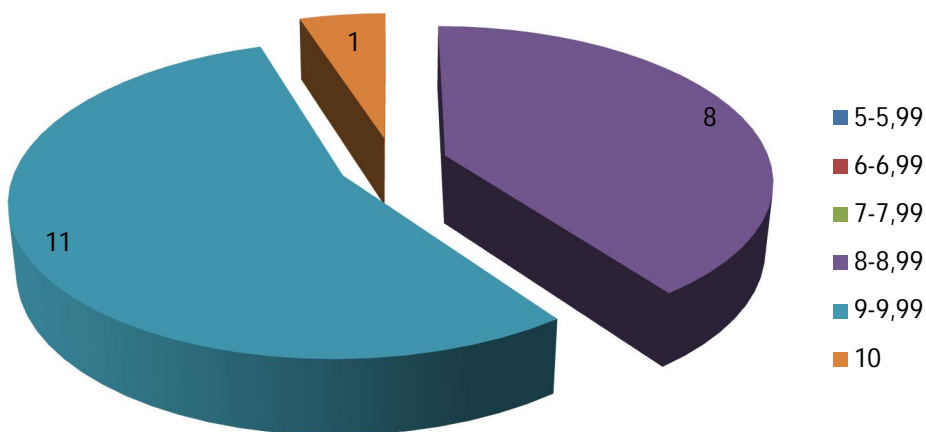
BIOLOGIE



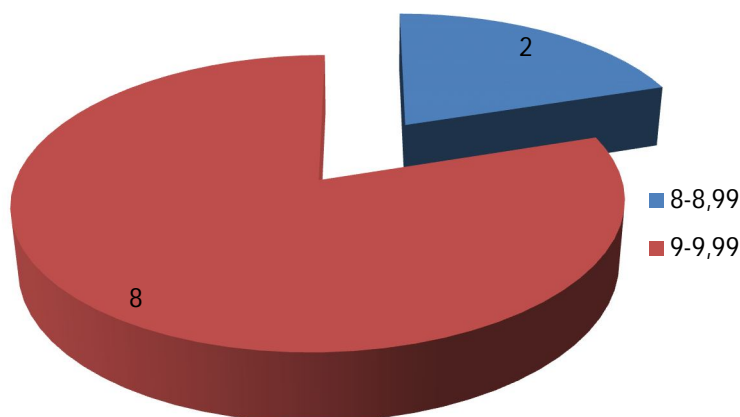
INFORMATICĂ



GEOGRAFIE



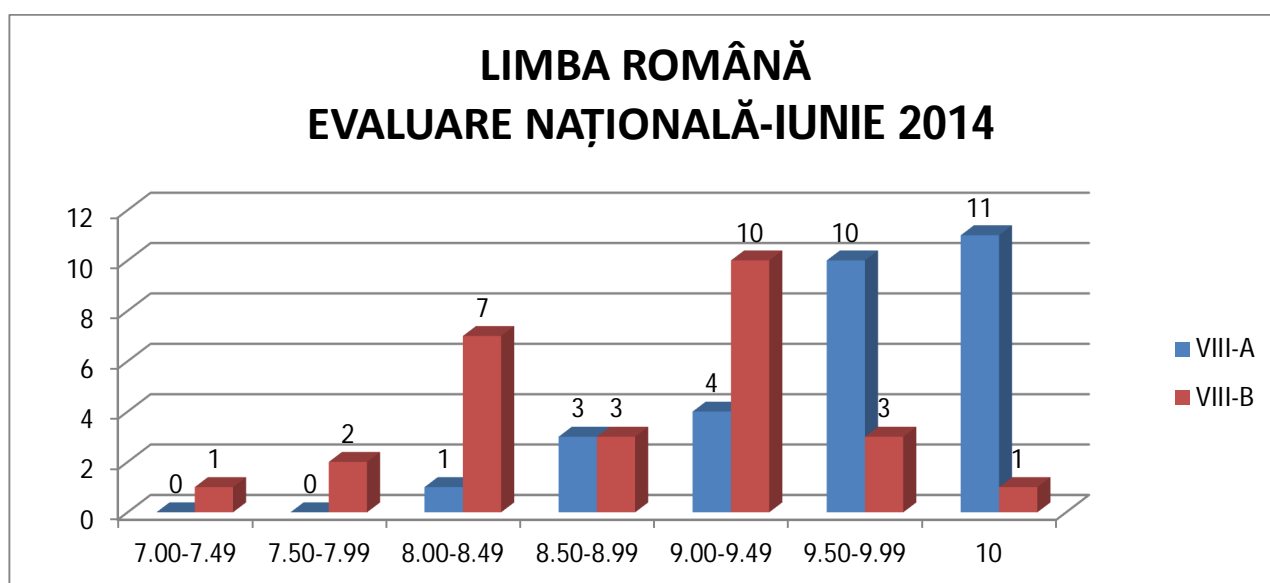
ȘTIINȚE SOCIALE



II. REZULTATELE OBTINUTE DE ELEVII COLEGIULUI „NICOLAE BĂLCESCU” LA EVALUAREA NAȚIONALĂ – SESIUNEA IUNIE 2014

1. Situația statistică pe medii generale și clase – Proba de limba și literatura română

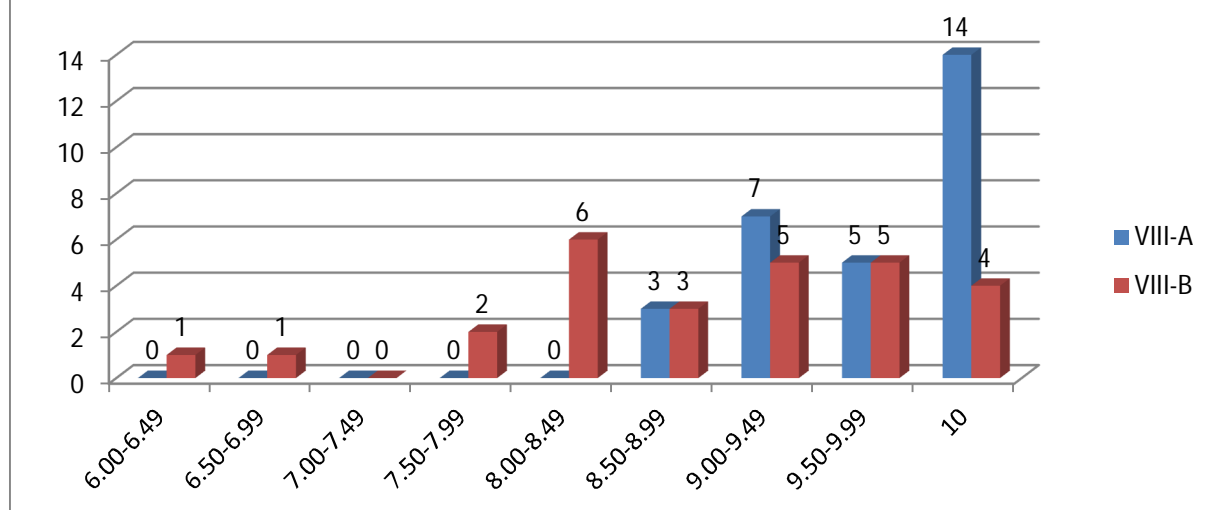
	6.50-6.99	7.00-7.49	7.50-7.99	8.00-8.49	8.50-8.99	9.00-9.49	9.50-9.99	10
VIII-A	0	0	0	1	3	4	10	11
%	0	0	0	3.44	10.34	13.79	34.48	37.93
VIII-B	0	1	2	7	3	10	3	1
%	0	3.70	7.40	25.92	11.11	37.03	11.11	3.70
TOTAL	0	1	2	8	6	14	13	12
%	0	1.78	3.57	14.28	10.71	25.00	23.21	21.42



2. Situația statistică pe medii generale și clase – Proba de matematică

	6.00-6.49	6.50-6.99	7.00-7.49	7.50-7.99	8.00-8.49	8.50-8.99	9.00-9.49	9.50-9.99	10
VIII-A	0	0	0	0	0	3	7	5	14
%	0	0	0	0	0	10.34	24.13	17.24	48.27
VIII-B	1	1	0	2	6	3	5	5	4
%	3.70	3.70	0	7.40	22.22	11.11	18.51	18.51	14.81
TOTAL	1	1	0	2	6	6	12	10	18
%	1.78	1.78	0	3.57	10.71	10.71	21.42	17.85	32.14

MATEMATICĂ EVALUARE NAȚIONALĂ-IUNIE 2014



3. Situația statistică pe medii generale și clase

	6.50-6.99	7.00-7.49	7.50-7.99	8.00-8.45	8.50-8.99	9.00-9.49	9.50-9.99	10
VIII-A	0	0	0	1	2	8	9	9
VIII-B	1	1	4	1	10	6	3	1
TOTAL	1	1	4	2	12	14	12	10
%	1.78	1.78	7.14	3.57	21.42	25.00	21.42	17.85

III. REZULTATELE OBTINUTE DE ELEVII COLEGIULUI „NICOLAE BĂLCESCU” LA EVALUAREA NAȚIONALĂ – CLASA A VI-A

Elevi înscriși	Elevi absenți	Elevi prezenți la „LIMBĂ și COMUNICARE”	Elevi prezenți la „MATEMATICĂ și ȘTIINȚE”	Elevi cu c.e.s. integrați	
				înscriși	cu teste adaptate
61	0	61	61	0	0

Situația statistică a punctajelor obținute de elevi la proba de
LIMBĂ ȘI COMUNICARE

Numărul itemului din test	Numărul elevilor		
	Cu punctaj total	Cu punctaj parțial	Cu punctaj zero
I.1	50	10	1
I.2	60	1	0
I.3	59	2	0
I.4	60	1	0
I.5	60	1	0
I.6	61	0	0
I.7	61	0	0
I.8	61	0	0
I.9	61	0	0
I.10	61	0	0

Situația statistică a punctajelor obținute de elevi la proba de
MATEMATICĂ ȘI ȘTIINȚE

Numărul itemului din test	Numărul elevilor		
	Cu punctaj total	Cu punctaj parțial	Cu punctaj zero
I.1	61	0	0
I.2	58	0	3
I.3	48	0	13
I.4	11	17	33
I.5	41	7	13
I.6	60	0	1
I.7	37	17	7
I.8	28	15	18
I.9	25	34	2
I.10	24	23	14
I.11	43	11	7
I.12	25	2	34
I.13	23	24	14
I.14	18	13	30
I.15	14	44	3

Rezultate statistice	Testul de LIMBA ȘI COMUNICARE	Testul de MATEMATICĂ ȘI ȘTIINȚE
Răspunsuri cu punctaj total	97,37%	56,39%
Răspunsuri cu punctaj parțial	2,45%	22,62%
Răspunsuri cu punctaj zero	0,16%	20,98%